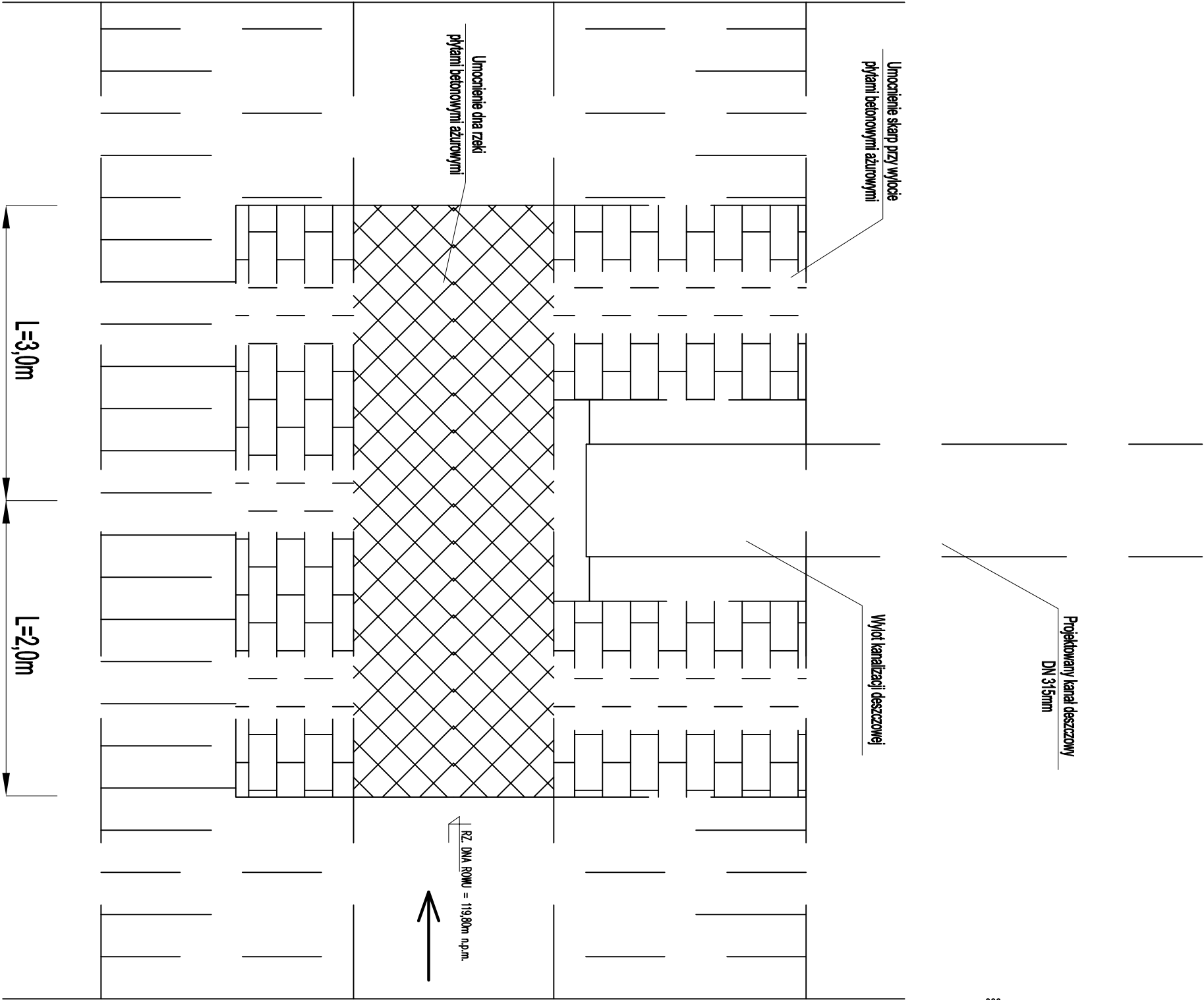
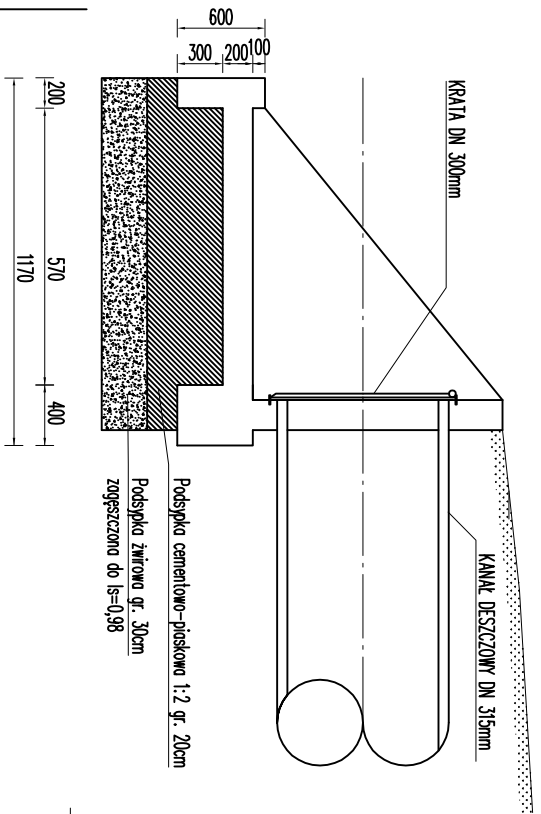


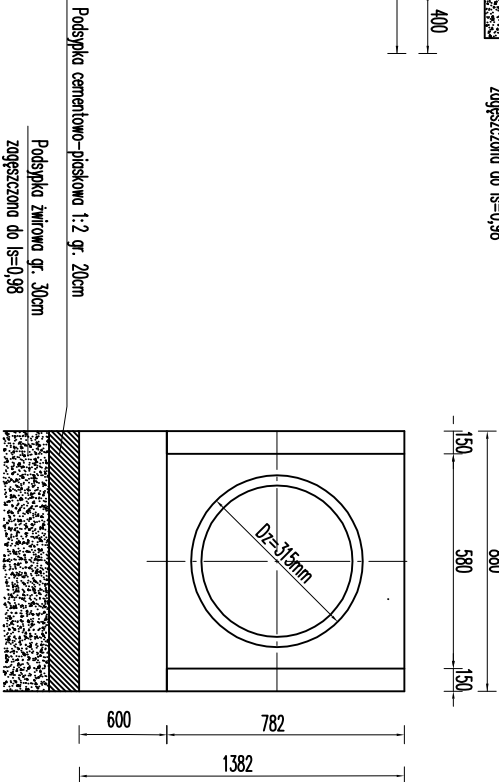
SCHEMAT POSADOMIENIA WYLOTU KOLEKTORA DESZCZOWEGO DO ROWU OTWARTEGO
WIDOK Z GÓRY



PRZERZÓJ PODŁUŻNY



WIDOK OD CZOŁA



INWESTYCJA:

"Rozbudowa drogi powiatowej nr 1140N DW 509 - Wilkowo -
Sierpin - Przeźmark - Komorowo Żuławskie - Nowa Płona, na odcinku
DW 509 - Komorowo Żuławskie o dł. 8,0 km"

JEDNOSTKA
PROJEKTOWA



DROMACC Maciej Białoszewski
ul. Goworowska 31A/5
07-410 Ostrołęka
NIP: 758-210-07-45
REGON: 146110936
tel. +48 69 6 013 771
fax. (61) 843 42 17

INWESTOR:



Starosta Powiatu Ełbskiego
ul. Sapełow 14A,
82-300 Ełbg

ZAMAWIAJACY:

Zarząd Dłóg Powiatowy w Ełbgu
Złs w Pośtku
ul. Dworcowa 6
14-400 Pośtek

imię i nazwisko:	nr uprawnień:	podpis:
------------------	---------------	---------

PROJEKTANT SIĘCI SANITARNYCH:	inż. Grzegorz Górczyński	MAZ/0195/PWOS/06

RYSUNEK:

Schemat wylotu kanału do rowu

nr. 6

DATA:	SKALA:	FAZA:	REWIZJA:
08.2017	b/s	PW	G

Projekt chroniony prawem autorskim

Rozpatrywano łącznie z projektem betonowym