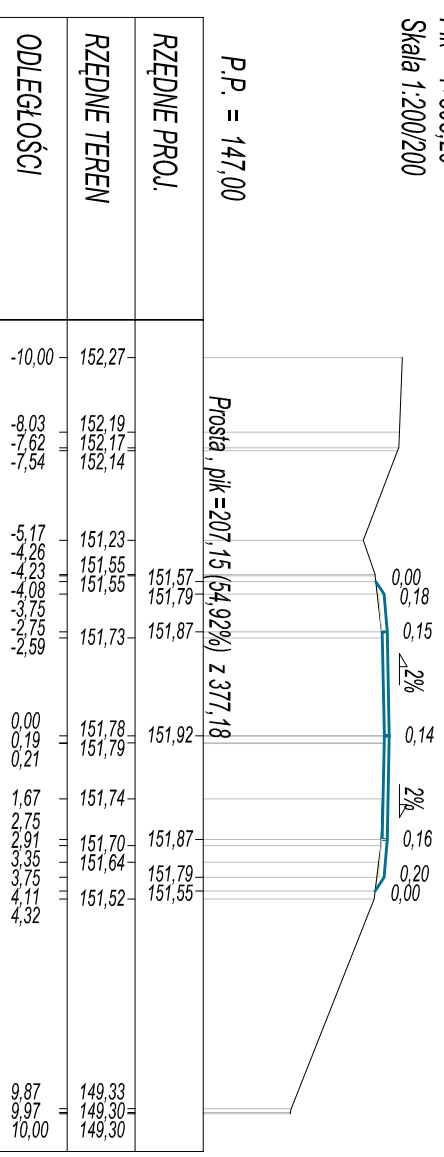
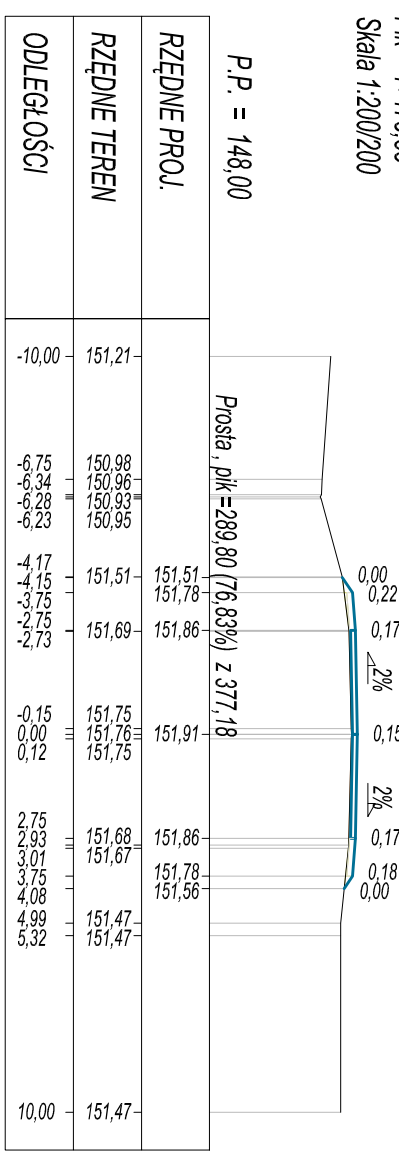


# PRZEKROJE POPRZECZNE SKALA 1:200/200

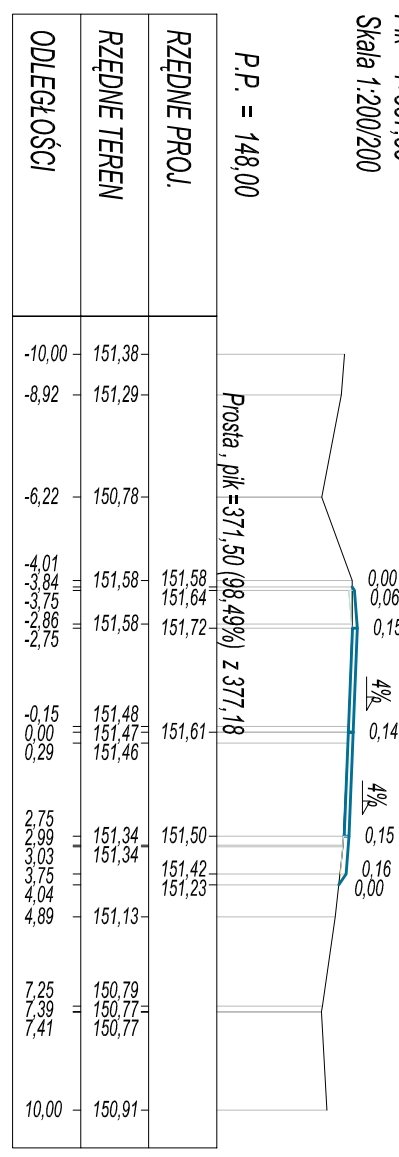
PK = 4+393,20  
Skala 1:200/200



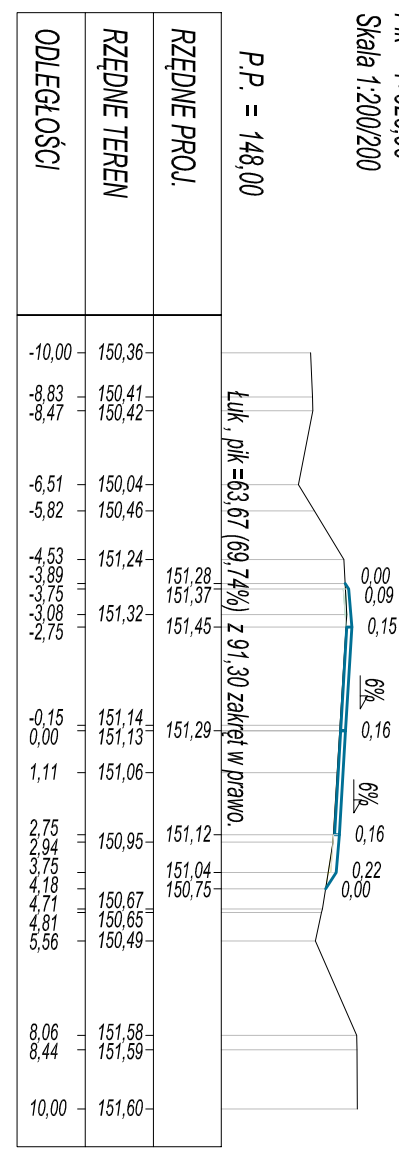
PK = 4+475,85  
Skala 1:200/200



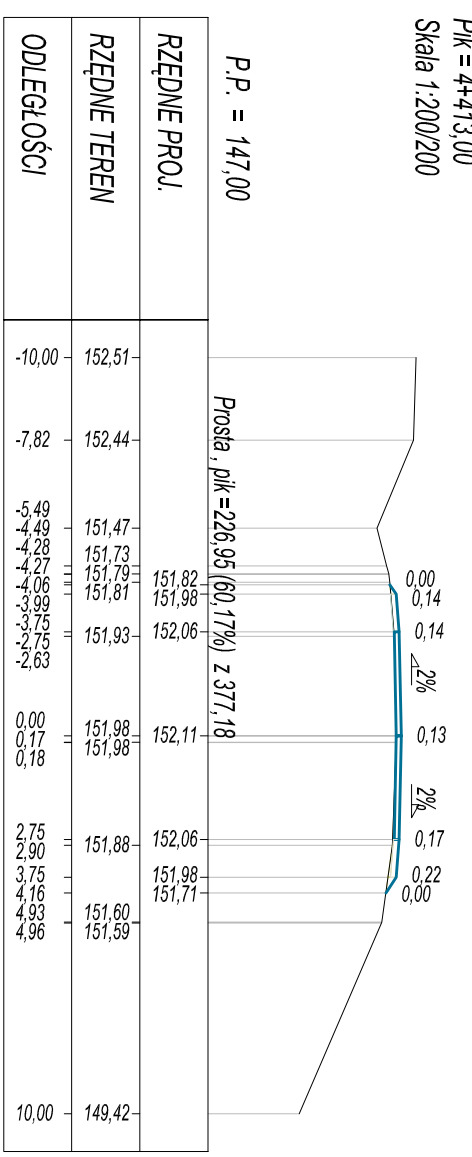
PK = 4+557,55  
Skala 1:200/200



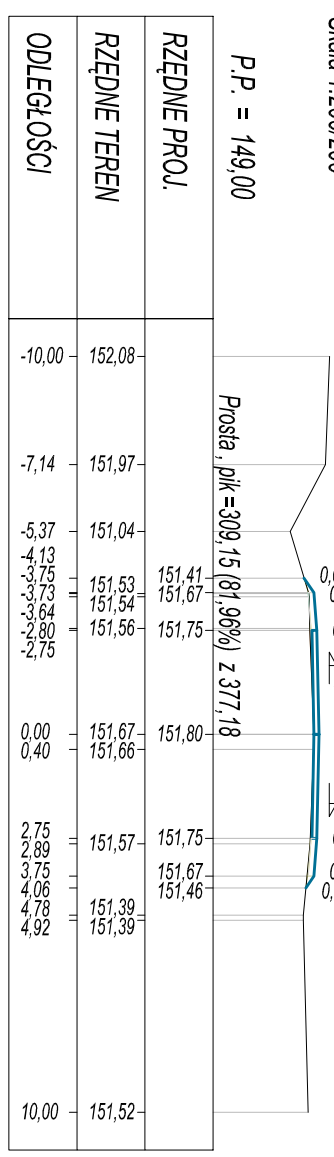
PK = 4+626,90  
Skala 1:200/200



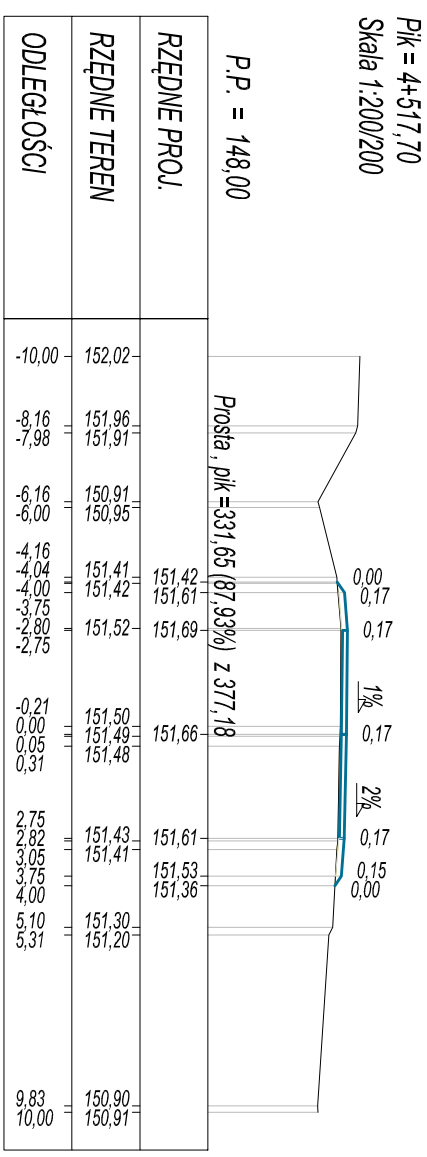
PK = 4+413,00  
Skala 1:200/200




PK = 4+495,20  
Skala 1:200/200



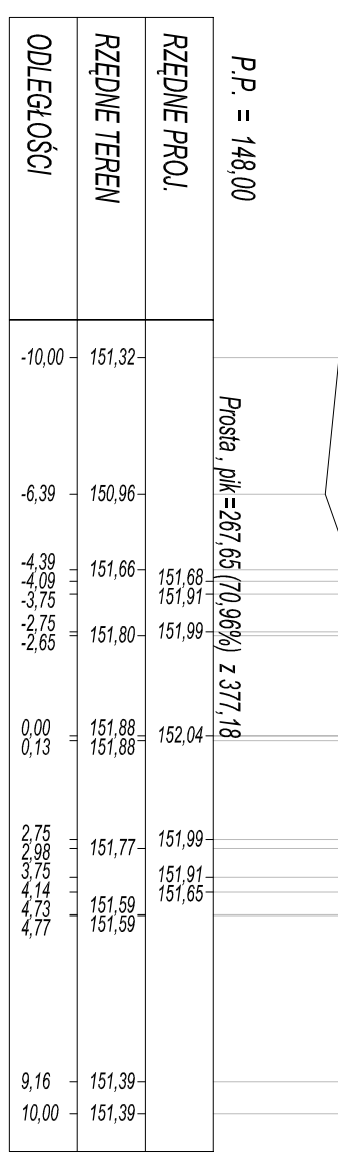
PK = 4+517,70  
Skala 1:200/200




PK = 4+536,60  
Skala 1:200/200




PK = 4+433,70  
Skala 1:200/200




PK = 4+608,50  
Skala 1:200/200



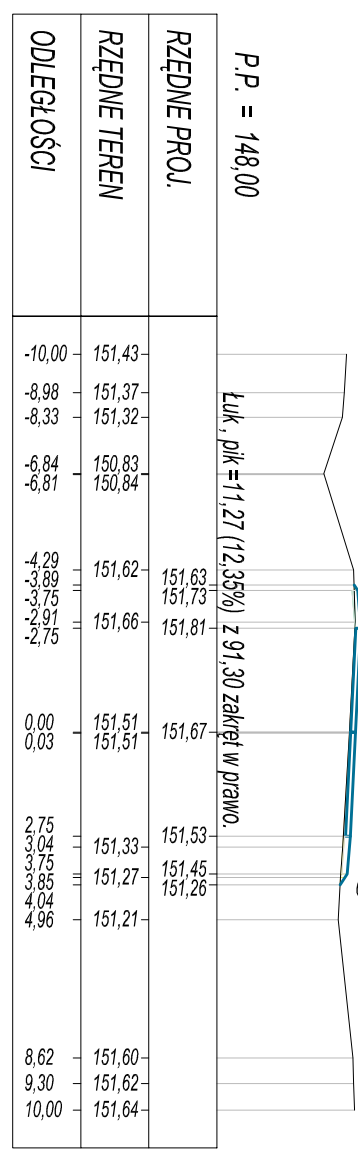
PK = 4+593,30  
Skala 1:200/200



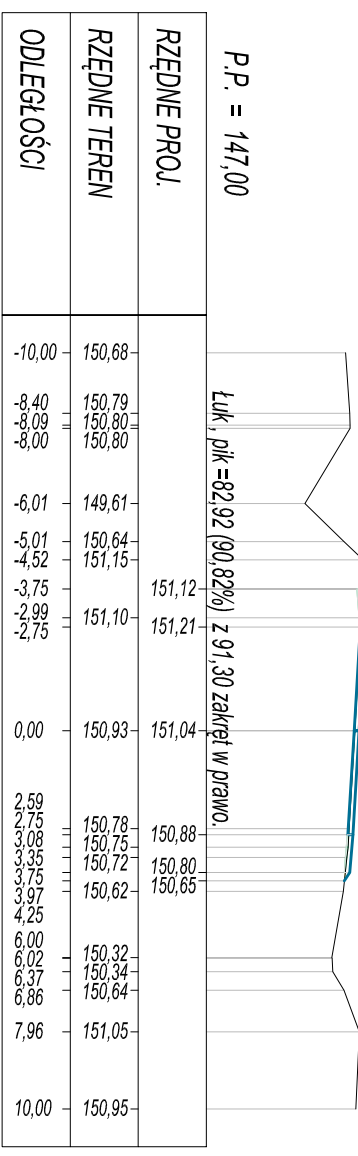
PK = 4+666,50  
Skala 1:200/200




PK = 4+574,50  
Skala 1:200/200



PK = 4+646,15  
Skala 1:200/200



PK = 4+699,90  
Skala 1:200/200



**OBŚLUGA INWESTYCJI BUDOWLANYCH**  
Tomasz Wojtanowski  
82-300 Elbląg, ul. Ogólna 1M/3

Nazwa projektu	Remont drogi powiatowej Nr 1136N DW 503 - Łęzce - Elbląg na odcinku od km 0+000 do 2+840 i od 3+270 do km 4+759"		
Adres obiektu	województwo warmińsko - mazurskie, powiat elbląski, gmina Tłumicko, obszar Sułchacz, działka nr 136/4, obięty Łęzce, działki nr 02, 190		
Investor	Zarząd Drog Powiatowych w Elblągu 25 w Paszku ul. Dworcowa 6	Biuro DR	
Tytuł opracowania	<b>PRZEKROJE POPRZECZNE</b>		Data oprac. 12.2017
Zespół projektowy	inż. inżynieria	uprawnienia	podpis
Opracował	mgr inż. Leszek Hejman		Skala: 1:200/200
Opracował	mgr inż. Tomasz Wojtanowski		Rys nr.: 35
Projektował	mgr inż. Magorzata Michalak-Darowska		1971/EL/04