ZBROJENIE KORPUSU
1:25

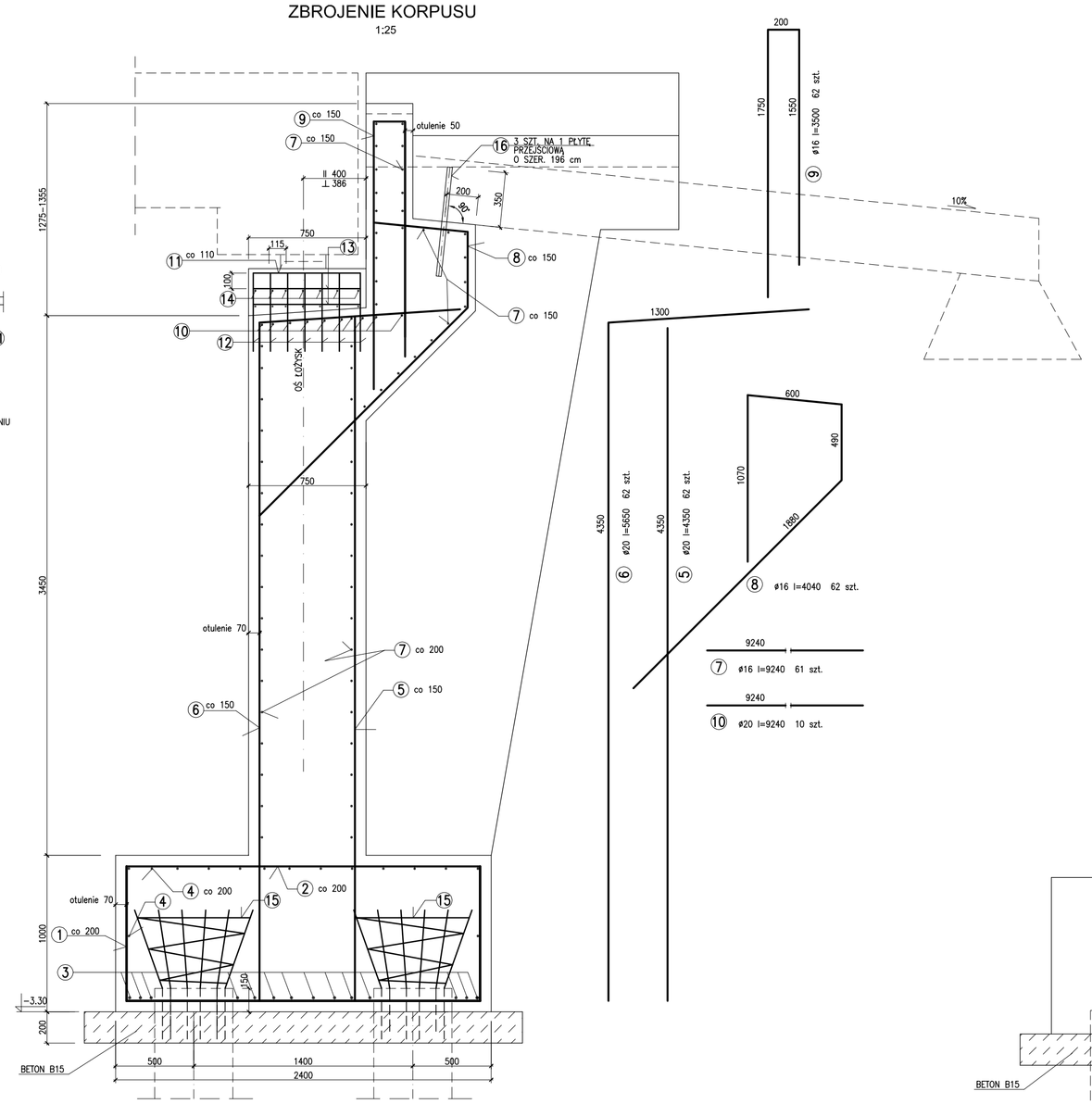

ZBROJENIE CIOSU

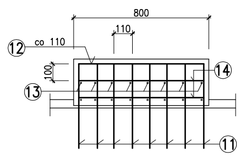

UWAGA:
CIOSY BETONOWAĆ PO DOSTARCZENIU ŁOŻYSK NA BUDOWĘ

690 (500, 500)
⑪ ø10 l=1690 56 szt.

740 (500, 500)
⑫ ø10 l=1740 49 szt.

690
⑬ ø10 l=690 112 szt.

740
⑭ ø10 l=740 98 szt.

WIDOK Z BOKU

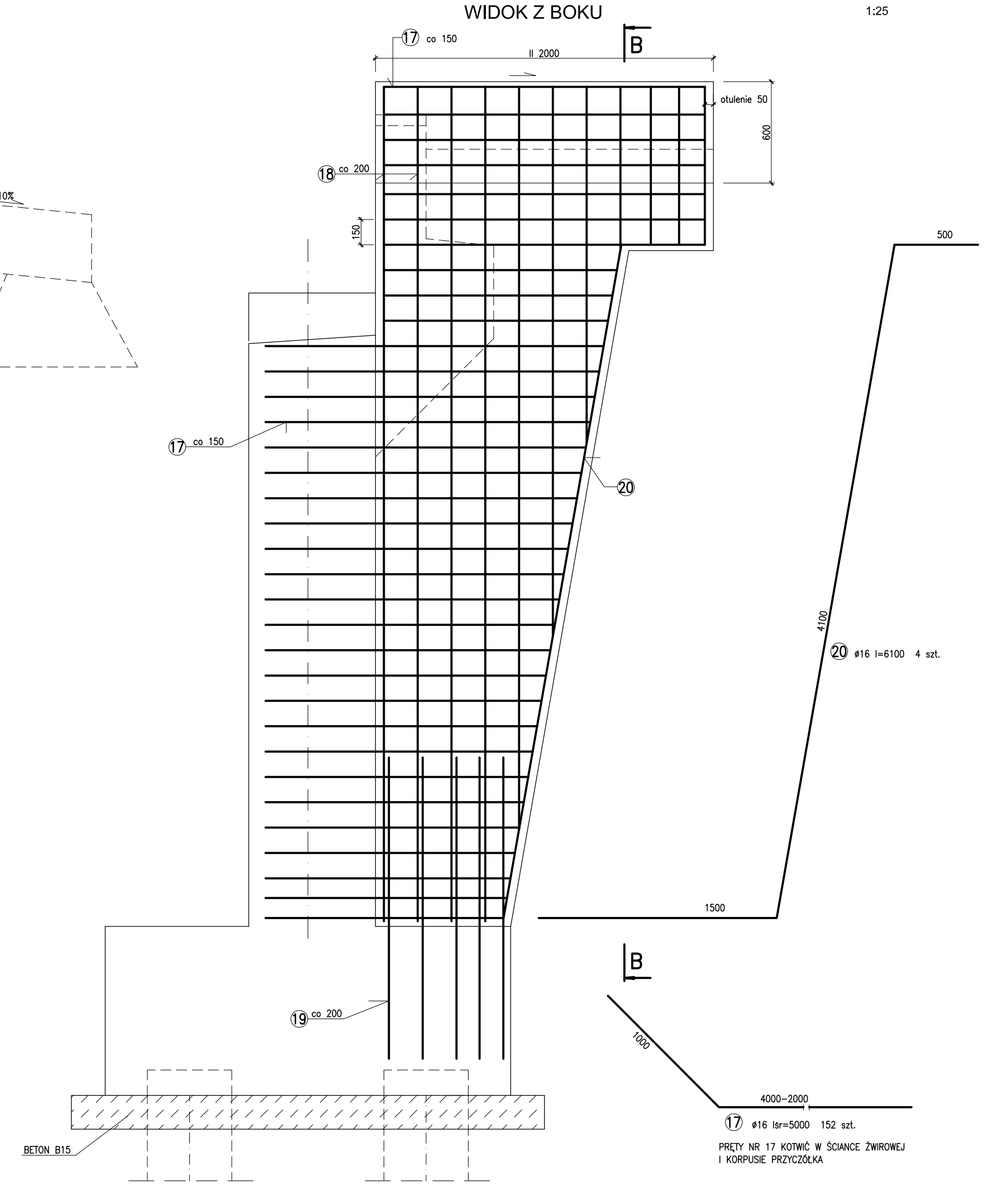

⑳ ø16 l=6100 4 szt.

⑰ ø16 lsr=5000 152 szt.

PRĘTY NR 17 KOTWIĆ W ŚCIANCE ŻWIROWEJ I KORPUSIE PRZYCZÓŁKA

ZBROJENIE SKRZYDEŁ
1:25

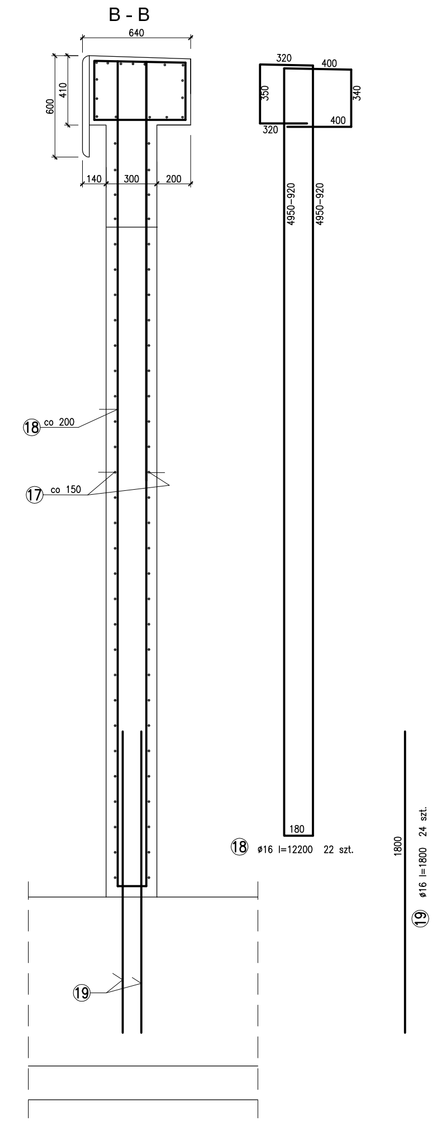

⑱ ø16 l=12200 22 szt.

⑲ ø16 l=1800 24 szt.

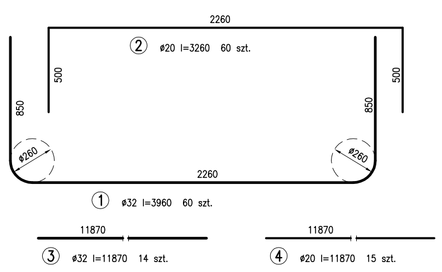

② ø20 l=3260 60 szt.

① ø32 l=3960 60 szt.

11870
③ ø32 l=11870 14 szt.

11870
④ ø20 l=11870 15 szt.

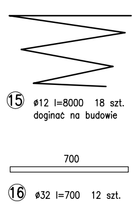

⑮ ø12 l=8000 18 szt. doginać na budowie

⑯ ø32 l=700 12 szt.

WIDOK Z GÓRY

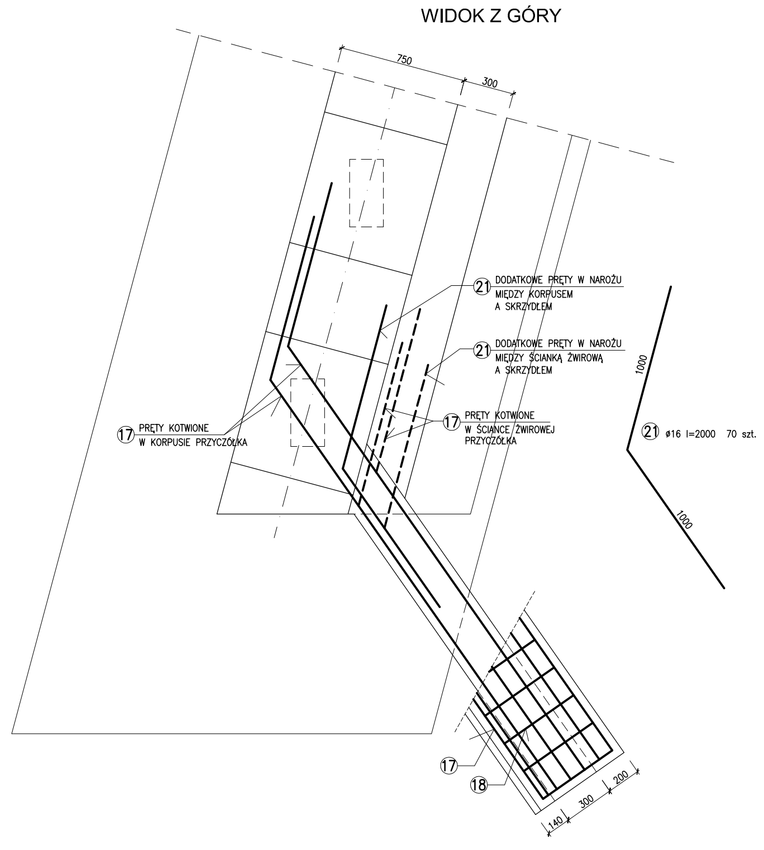

㉑ DODATKOWE PRĘTY W NAROŻU MIĘDZY KORPUSEM A SKRZYDŁEM

㉑ DODATKOWE PRĘTY W NAROŻU MIĘDZY ŚCIANKĄ ŻWIROWĄ A SKRZYDŁEM

㉑ ø16 l=2000 70 szt.

WYKAZ STALI ZBROJENIOWEJ

Nr	Średnica ø	Długość m	Ilość szt.	Długość prętów m BSt 500S ø10	ø12	ø16	ø20	ø32
1	32	3.960	60					237.6
2	20	3.260	60				195.6	
3	32	11.870	14					166.2
4	20	11.870	15				178.1	
5	20	4.350	62				269.7	
6	20	5.650	62				348.4	
7	16	9.240	61			563.6		
8	16	4.040	62			250.5		
9	16	3.500	62			217.0		
10	20	9.240	10				92.4	
11	10	1.690	56	94.6				
12	10	1.740	49	85.3				
13	10	0.690	112	77.3				
14	10	0.740	98	72.5				
15	12	8.000	18		144.0			
16	32	0.700	12					8.4
17	16	5.000	152			760.0		
18	16	12.200	22			268.4		
19	16	1.800	24			43.2		
20	16	6.100	4			24.4		
21	16	2.000	70			140.0		
Długość całkowita			m	329.7	144.0	2267.1	1086.1	412.2
Masa jednostkowa			kg/m	0.617	0.888	1.58	2.47	6.31
Masa całkowita			kg	203.4	127.9	3582.0	2682.7	2601.0
OGÓŁEM NA 1 PRZYCZÓŁEK			kg	9197				
OGÓŁEM NA 2 PRZYCZÓŁKI			kg	18394				

BETON	B30, B15
STAL ZBROJENIOWA	BSt 500S
Objętość betonu B30	V = 148.0 m3
Objętość betonu B15	V = 14.0 m3

UWAGI:

1. PRĘTY ZBROJENIOWE O DŁUG. PRZEKRACZAJĄCYCH WIELKOŚCI HANDLOWE (POWYŻEJ OK. 12 m) ŁĄCZYĆ NA SPAWANIE SPOINĄ PACHWINOWĄ 1–STRONNĄ NP. L=200 DLA ø16 mm. W ZESTAWIENIU PODANO DŁUGOŚCI NETTO PRĘTÓW ZBROJENIOWYCH.
2. PRĘTY ZBROJENIOWE W SKRZYDŁACH DOCINAĆ I DOGINAĆ NA BUDOWIE.

TRAB
MOSTY
Projektowanie. Nadzory
Zbigniew Bartnikowski
81-595 Gdynia, ul. Makuszyńskiego 34

Inwestor:
Zarząd Dróg Powiatowych
w Elblągu z/s w Pasłęku
ul. Dworcowa 6, 14-400 Pasłęk

ROZBIÓRKA ISTNIEJĄCEGO I BUDOWA NOWEGO MOSTU NAD RZ. FISZEWKĄ W CIĄGU DROGI POWIATOWEJ NR 1103 N W KM 12+282 W M. MOJKOWO

Projektował	mgr inż. Zbigniew Bartnikowski	upr. nr 1921/El/94 w spec. konst.-inż. w zakresie mostów		Nr arch.
Opracował	mgr inż. Zbigniew Bartnikowski	upr. nr 1921/El/94 w spec. konst.-inż. w zakresie mostów		Data: 12.2016 r.
Sprawdził	mgr inż. Małgorzata Bartnikowska	upr. nr 187/Gd/01 w spec. konst.-bud. bez ograniczeń		Podziałka: 1:25

PRZYCZÓŁEK - ZBROJENIE

Nr rys. **5.2**